

جدید




نمکین




شاد



# خطوطی آمادگی برای خواندن ۲



قدیمی



انتشارات پرتقال

خطوطی: آمادگی برای خواندن ۲

نویسندگان: باربارا گرگوریچ - جون هافمن - باربارا باندو اروین

تصویرگران: رایین بویر و دیگران

مترجم: واحد ترجمه‌ی انتشارات پرتقال

طراح جلد نسخه‌ی فارسی: نیلوفر مرادی

آماده‌سازی و صفحه‌آرایی: شهرزاد شاه‌حسینی - عاطفه قلیچ‌خانی

مشاور فنی چاپ: حسن مستقیمی

شابک: ۹۷۸-۶۲۲-۲۷۴-۵۷۴-۵

نوبت چاپ: اول - ۱۴۰۲


تیراژ: ۱۰۰۰ نسخه

لیتوگرافی، چاپ و صحافی: شادرنک

قیمت: ۴۲۰۰۰ تومان

سرشناسه: گرگوریچ، باربارا / Grégorich, Barbara / عنوان و نام پدیدآور: آمادگی برای خواندن ۲ / نویسندگان: باربارا گرگوریچ، جون هافمن، باربارا باندو اروین / تصویرگران: رایین بویر... او دیگران / مشخصات نشر: تهران: نشر پرتقال، ۱۴۰۲ / مشخصات ظاهری: ۲۴ص، مصور (رنگی) ۲۹ × ۲۲ س.م. / شابک: دوره: ۹۷۸-۶۲۲-۲۷۴-۵۷۴-۵ / وضعیت فهرست‌نویسی: فیبا / یادداشت: عنوان اصلی: Big Kindergarten Reading Readiness 2 (Big Kindergarten #7) / یادداشت: تصویرگران: رایین بویر، پاتریک جیروارد، جو کریمر، تری ورکمن. / یادداشت: گروه سنی: الف. / موضوع: خواندن، مخالف‌ها، جهت‌ها

۷۷۴۴.۱



با استفاده از این تقویم به پرسش‌ها پاسخ بده.

دور پاسخ درست دایره بکش. 



۱۰ فروردین هوا  
چطوری است؟



۵ فروردین هوا  
چطوری است؟



۲۹ فروردین هوا  
چطوری است؟




۲۱ فروردین هوا  
چطوری است؟

نقاشی آب و هوای مورد علاقه‌ات را بکش. 



# بازی شادی در هر هوایی

با یک خط هر هوایی را به تصویر درست وصل کن. 



هر سال چهار فصل دارد.



زمستان



پاییز



تابستان



بهار

هر کدام از این فعالیت‌ها در کدام فصل انجام می‌شود؟  
با یک خط هر فعالیت را به فصل درست وصل کن.



بهار



تابستان



پاییز





زمستان

# مخالف‌ها







با یک خط تصویرهای مخالف را به هم وصل کن. 







# مخالفها

با یک خط تصویرهای مخالف را به هم وصل کن. 






کوتاه



آهسته



جدید



غمگین


با یک خط تصویرهای مخالف را به هم وصل کن.




بلند



شاد



سریع




قدیمی

دور دو تصویر مخالف هم دایره بکش.



پرنده کجاست؟



کنار



داخل



پایین



بالا



دور کلمه‌ی صحیحی که هر جمله را کامل می‌کند، دایره بکش.

لانه‌ی سگ است. — — — — —



لانه‌ی سگ است. — — — — —



لانه‌ی سگ است. — — — — —



لانه‌ی سگ است. — — — — —

